

Fiche de produit

CAS-B63-9001010

- **Couleur du boîtier: noir**
- **Nombre de positions: 6**
- **Actionneurs série: RAFIX 30 FS+**
- **Connecteur 1: 1x M12, 4 pôles**
- **Connecteur 2: 1x M12, 12 pôles**
- **Tension de service de l'ampoule: 24V**
- **Tension de commutation: min. 10V jusqu'à max. 35V**

Couplage

Connecteur 1

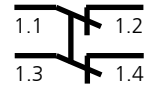
Pôle de connexion	Couleur des fils	Fonction
1.1	brun	NC arrêt d'urgence
1.2	bleu	NC arrêt d'urgence
1.3	blanche	NC arrêt d'urgence
1.4	vert	NC arrêt d'urgence

Connecteur 2

Pôle de connexion	Couleur des fils	Fonction
2.1	brun	GND éclairage (0V)
2.2	bleu	V+ lumières élément de rétroéclairage rouge (24V)
2.3	blanche	V+ lumières élément de rétroéclairage jaune (24V)
2.4	vert	V+ lumières élément de rétroéclairage vert (24V)
2.5	rose	V+ lumières élément de rétroéclairage mode de maintenance (24V)
2.6	jaune	NO mode de maintenance
2.7	noir	NO mode de maintenance
2.8	gris	V+ lumières boutons-poussoirs lumineux (24V)
2.9	rouge	n/a
2.10	violet	NO Interrupteur principal
2.11	gris / rose	NO Interrupteur principal
2.12	rouge / bleu	V+ lumières commutateurs sélecteurs lumineux (24V)

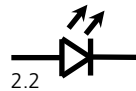
Position 1

arrêt d'urgence



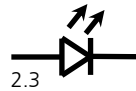
Position 2

Élément de rétroéclairage (FLEXLAB)



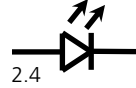
Position 3

Élément de rétroéclairage (FLEXLAB)



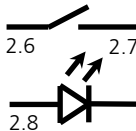
Position 4

Élément de rétroéclairage (FLEXLAB)




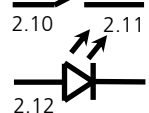
Position 5

Boutons-poussoirs lumineux
















Position 6

Commutateurs sélecteurs lumineux



Équipement

		Position 1	Position 2	Position 3	Position 4	Position 5	Position 6
A	Actionneur	B1	B2	B2	B2	B3	B4
B	Élément de commutation	C6	n/a	n/a	n/a	n/a	C2
C	Haptique	n/a	n/a	n/a	n/a	D1	n/a
D	Éclairage	non	oui	oui	oui	oui	oui
E	Panneau	n/a	E2	E3	E4	E1	n/a
F	Nomenclature	n/a	n/a	n/a	n/a	n/a	n/a

Composants sélection CAS			1	2	3	4	5	6
Actionneur et Élément de commutation			Arrêt d'urgence	Élément de rétroéclairage FLEXLAB	Boutons-poussoirs lumineux FLEXLAB	Commutateurs sélecteurs lumineux, 1x90° V	Commutateurs à clé, 1x90° V	Capuchon
A	RAFIX 22 FS+ IP65 Bague frontale argent métallisé	Arrêt d'urgence position 1 (fixe) RAFIX 22 FS+ Poussoir rouge flèches blanche reset en rotation	 1.30.273.301/2200	 1.74.508.921/2200	 1.30.270.021/2200	 1.30.272.202/2200	 1.30.275.302/0000	 5.05.800.067/0000
			rotation		momentané	maintenue	maintenue, 0	
B	RAFIX 30 FS+ IP65 Bague frontale Inox	Bord rond Panneau plat	 1.30.273.301/2200	 1.74.510.011/2X00	 1.30.290.921/0000	 1.30.292.202/2200	 1.30.295.302/0000	 5.05.200.028/0000
			rotation		momentané	maintenue	maintenue, 0	
C	RAFIX FS avec guide de lumière	Universal argent	 1NC 1.20.126.201/9000	 1NO 1.20.126.202/9000	 1NO + 1NC 1.20.126.203/9000	 2NC 1.20.126.204/9000	 2NO 1.20.126.205/9000	 2NC arrêt d'urgence 1.20.126.604/9000
D	MICON 5 Élément haptique	SMT Standard momentané 5.5N tactile	 1 S 1.14.002.111/0000					
E	FLEXLAB Panneau couleur translucide		 5.49.263.062/2200	 5.49.263.062/2300	 5.49.263.062/2400	 5.49.263.062/2500	 5.49.263.062/2600	